

Active Mix

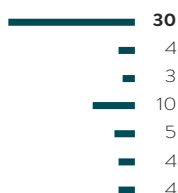
Portfolio Konservativ

Angaben per 30.06.2017



Aktienfonds/International

BNY Mellon Global Equity Income
Deutsche Invest I Top Dividend LC
Fidelity International A-USD
Invesco Global Small Cap Eq A
Templeton Global Fund
OM World Equity Fund



Anleihen/Convertible

JPMorgan Funds-Global Convertibles Bond Fund



Anleihen/Corporate

JSS Sustainable Bond Corporate



Anleihen/High Yield

Fidelity European High Yld A-EUR
LPM Global High Yield Bd A EUR Hdg Acc



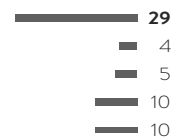
Anleihen/Europa

BGF Euro Bond Fund
Fidelity Funds-Euro Bond Fund
BGF Global Government Bond EUR
BNY Mellon Euroland Bond



Anleihen/International

Old Mutual Total Return USD Bond Fund-Hedged (E)
BNY Mellon Global Dynamic Bond
Templeton Global Bond EUR Hedged
Fidelity International Bond EUR hedged



ANLAGEPOLITIK

Bei diesem gemischten Portfolio steht die Sicherheit der Anlage im Vordergrund. Die Veranlagung erfolgt hauptsächlich in Fonds, deren Vermögen überwiegend in festverzinslichen Wertpapieren guter Bonität investiert wird. Ein Teil des Portfolios wird in Aktienfonds veranlagt.

ECKDATEN

AUFLAGE: 03.04.1995

WÄHRUNG: EURO

Das Portfolio International ist ein Musterportfolio anhand dessen Zusammensetzung die Kundenportfolios investiert werden. Die Wertentwicklung des Musterportfolios wird mittels einer fiktiven Einmaleinlage bei Portfoliobeginn berechnet.

MONATS-RÜCKBLICK

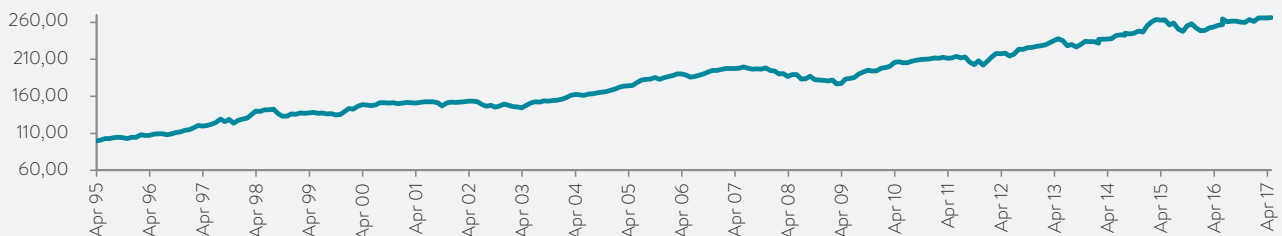
Im Juni zeigten die internationalen Aktienmärkte Seitwärts-Tendenzen, schlossen den Monat Juni größtenteils mit einem Verlust ab. Der für den breiten Markt repräsentative MSCI World verlor in Euro gerechnet -1,0%. Der europäische Raum litt zum Monatsende deutlicher und verlor -3,2%.

Am asiatischen Markt zeigten der Chinesische Leitindex Hang Seng als auch der Japanische Aktienindex Nikkei 225 gleichlaufenden Tendenzen und verloren in Euro rund -1,12% und -1,1%.

Am Anleihenmarkt änderte sich in der zweiten Monatshälfte die freundliche Stimmung, die durch die eine baldige Beendigung der Anleihenkäufe seitens der EZB, für Verunsicherung sorgte.

Im Juni wurden im Portfolio Konservativ Umschichtungen vor allem in den Bereichen Aktienfonds/International und Aktienfonds/Amerika vorgenommen.


WERTENTWICKLUNG SEIT PORTFOLIOBEGINN



PERFORMANCE – MUSTERPORTFOLIO

WERTENTWICKLUNG IN % P.A. PER 30.06.2017	1 Jahr	3 Jahre	5 Jahre	SEIT AUFLAGE 03.04.1995
Portfolio International (EUR)	4,44	3,59	4,67	4,56

RENDITE/RISIKOSPEKTRUM*



Performance- und Kursangaben von Morningstar Direct, Stand 30.06.2017

* Die Risikoklassen erstrecken sich auf einer Skala von 0 bis 6, wobei 0 geringes Risiko und 6 hohes Risiko bedeutet. Ausführliche Informationen bezüglich Rendite/Risikospektrum können bei FWU angefordert werden. Die Einschätzung erfolgt anhand der aktuellen Veranlagungspolitik des gemanagten Portfolios. FWU kann jedoch keine Haftung für die Richtigkeit dieser Einschätzung übernehmen. Die angegebenen Werte sind Die angegebenen Werte sind Bruttoertragswerte vor Abzug von Steuern und Kosten. Im Rahmen der fondsgebundenen Lebensversicherung hängt die Höhe der Kosten vom jeweils gewählten Tarif ab. Die Details dazu finden Sie in den jeweils geltenden Allgemeinen und Besonderen Versicherungsbedingungen zum jeweiligen Tarif. Die Leistungen einer fondsgebundenen Lebensversicherung folgen der Wertentwicklung der vom Versicherungsnehmer gewählten Investmentfonds. Auf die Wertentwicklung der Investmentfonds, die im Wert sowohl steigen als auch fallen können, und deren Wert gegebenenfalls auch durch schwankende Wechselkurse beeinflusst werden kann, hat FWU keinen Einfluss. Erträge der Vergangenheit lassen keine direkten Rückschlüsse auf die zukünftigen Ergebnisse der Investmentfonds zu. Es ist einem Vermittler nicht gestattet, von den jeweils gültigen Fondsunterlagen abweichende Auskünfte oder Erklärungen abzugeben. Trotz sorgfältiger Prüfung sämtlicher in dieser Fondsunterlage genannten Informationen, können wir für die Richtigkeit keinerlei Gewähr